



Votre distributeur

## PROCEDURE D'ENTRETIEN T35E

### CHAQUE JOUR, APRES CHAQUE UTILISATION

### UNE FOIS PAR SEMAINE


Après chaque utilisation, positionner la machine sur l'évacuation des eaux usées, tirer le frein de parking et mettre le contact sur «OFF»



1  
Enlever le bouchon du flexible de vidange d'eau sale afin de vider le réservoir de récupération



2  
Rincer le réservoir de récupération au jet d'eau puis replacer le bouchon du tuyau de vidange ainsi que le filtre d'aspiration




3  
Nettoyer le tuyau d'aspiration au jet d'eau




4  
Déclipser le filtre



1  
Penser à fermer la vanne d'eau avant de nettoyer le filtre d'eau propre



2  
Vidanger l'eau propre et rincer la cuve d'eau propre



5  
Rincer le filtre à l'eau claire



6  
Dévisser les pommeaux de fixation du suceur et débrancher le flexible



7  
Rincer le suceur et vérifier l'état des caoutchoucs puis remonter dans le sens inverse



3  
Enlever la brosse afin de la nettoyer; et contrôler l'usure

En cas de panne et/ou demande d'informations, contacter votre distributeur