




Votre distributeur

PROCEDURE D'ENTRETIEN T15B


CHAQUE JOUR, APRES CHAQUE UTILISATION

UNE FOIS PAR SEMAINE

Après chaque utilisation, positionner la machine sur l'évacuation des eaux usées, tirer le frein de parking et mettre le contact sur «OFF»



1
Enlever le bouchon du flexible de vidange d'eau sale afin de vider le réservoir de récupération



2
Rincer le réservoir de récupération au jet d'eau puis replacer le bouchon du tuyau de vidange



3
Nettoyer le tuyau d'aspiration au jet d'eau




4
Basculer la machine



1
Si l'eau ne coule pas, remplacer le filtre



2
Enlever la brosse (1/4 de tour) afin de la nettoyer; et contrôler l'usure



5
Débrancher le tuyau d'aspiration pour le nettoyage de l'orifice du suceur



6
Nettoyer le suceur ainsi que les brosses



7
Connecter la prise du chargeur à la prise batterie uniquement lorsque le voyant atteint les rectangles rouges.

En cas de panne et/ou demande d'informations, contacter votre distributeur